

Índice de costos* Diciembre 2021

*Elaborado por los economistas Mg. Emilio Felcman y Mg. Melina Berger,
del Departamento de Estudios Económicos y Costos de FADEEAC

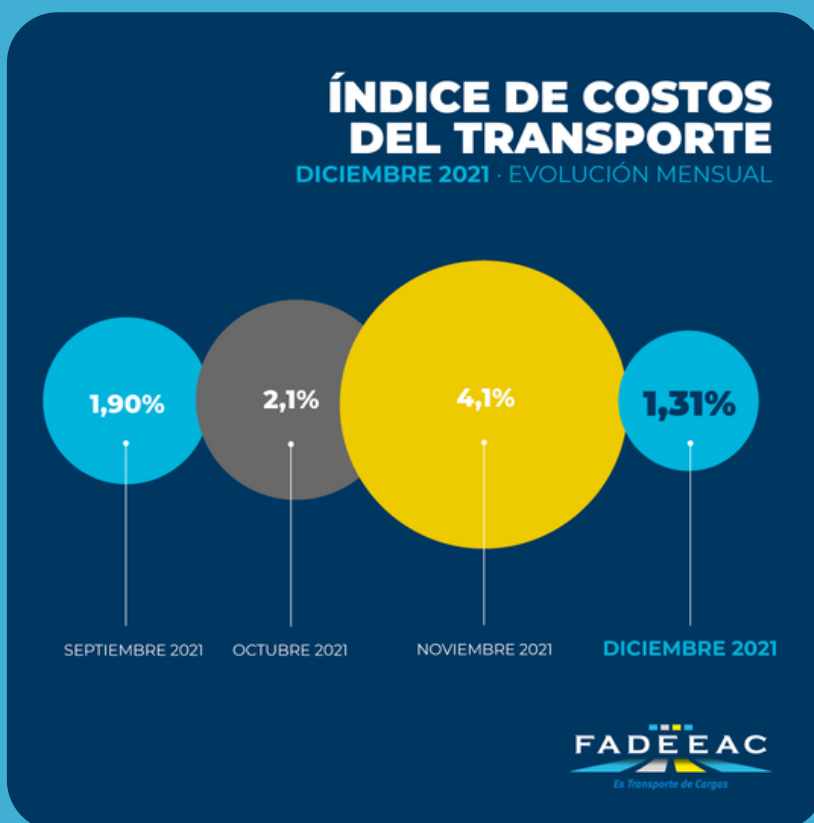
Secretaría de Prensa y
Relaciones Institucionales

prensa@fadeeac.org.ar



Los costos del Transporte de Carga alcanzan el 49% al finalizar el año 2021

- Se trata del segundo incremento más alto de los últimos veinte años tras el récord de 2018 (61,5%).
- El aumento en Neumáticos alcanza en el año el 104%, liderando el incremento de los rubros y, al mismo tiempo, doblando el aumento general de costos (+49%), seguido por Lubricantes (60,3%), Gastos Generales (58%), y Material Rodante (55,3%).
- Los costos de transportar mercadería aumentaron 1,31% en el último mes del 2021.



El Índice de Costos de Transporte elaborado por FADEEAC (Federación Argentina de Entidades Empresarias del Autotransporte de Cargas) exhibió en diciembre de 2021 un incremento moderado de 1,31%, menor en relación a los meses precedentes.

Con el registro de diciembre, el índice FADEEAC alcanza un aumento acumulado de 49% (48,91%) en el 2021. Este es el segundo incremento más alto de los últimos veinte años tras el récord de 2018 (61,5%), en un contexto económico caracterizado por una alta inflación minorista y mayorista y también por una recuperación sostenida de la actividad económica.

El estudio, realizado por el Departamento de Estudios Económicos y Costos de FADEEAC, mide 11 rubros que impactan directamente en los costos de las empresas de transporte de cargas de todo el país y es referencia en buena medida para la fijación o ajuste de las tarifas del sector.

En el mes de diciembre, los rubros relacionados con el equipo de transporte volvieron a traccionar sobre el índice General. En primer término, sobresale Seguros (7,03%) y a continuación, Neumáticos, que volvió a mostrar otro fuerte incremento (+4%). Además, es un rubro que tuvo subas en todos los meses del año, en un contexto de continuidad de restricciones cambiarias y de importaciones.

El aumento en Neumáticos alcanza en el año el 103,7%, doblando el aumento general de costos (+49%), luego de liderar los incrementos de los rubros que componen el índice de Costos en 2020 (71%) y 2019 (70%).

A continuación, se verifican nuevos aumentos en Material Rodante (2,71%) y Reparaciones (2,69%) y, en menor medida, Gastos Generales (0,46%). Por último, Combustibles (-0,08%), que prácticamente no se modificó en los últimos siete meses, luego de diez incrementos mensuales y consecutivos desde el mes de agosto del año pasado.

El aumento promedio del gasoil alcanzó el 39,2% en el año tras haberse incrementado 45,5% en 2019 y 77% en 2018.

El resto de los rubros (Lubricantes, Personal, Patentes y tasas, Peajes), con excepción del Costo Financiero (1,23%), no ha sufrido modificaciones en relación con noviembre de 2021.

Con el registro de diciembre (1,31%), el índice FADEEAC alcanza un incremento anual acumulado de 49% en 2021, hecho que lo convierte en el segundo año de mayor variación de costos desde 2002 tras el incremento récord de 2018 (61,5%) y como se viene señalando, en un contexto económico inflacionario general.

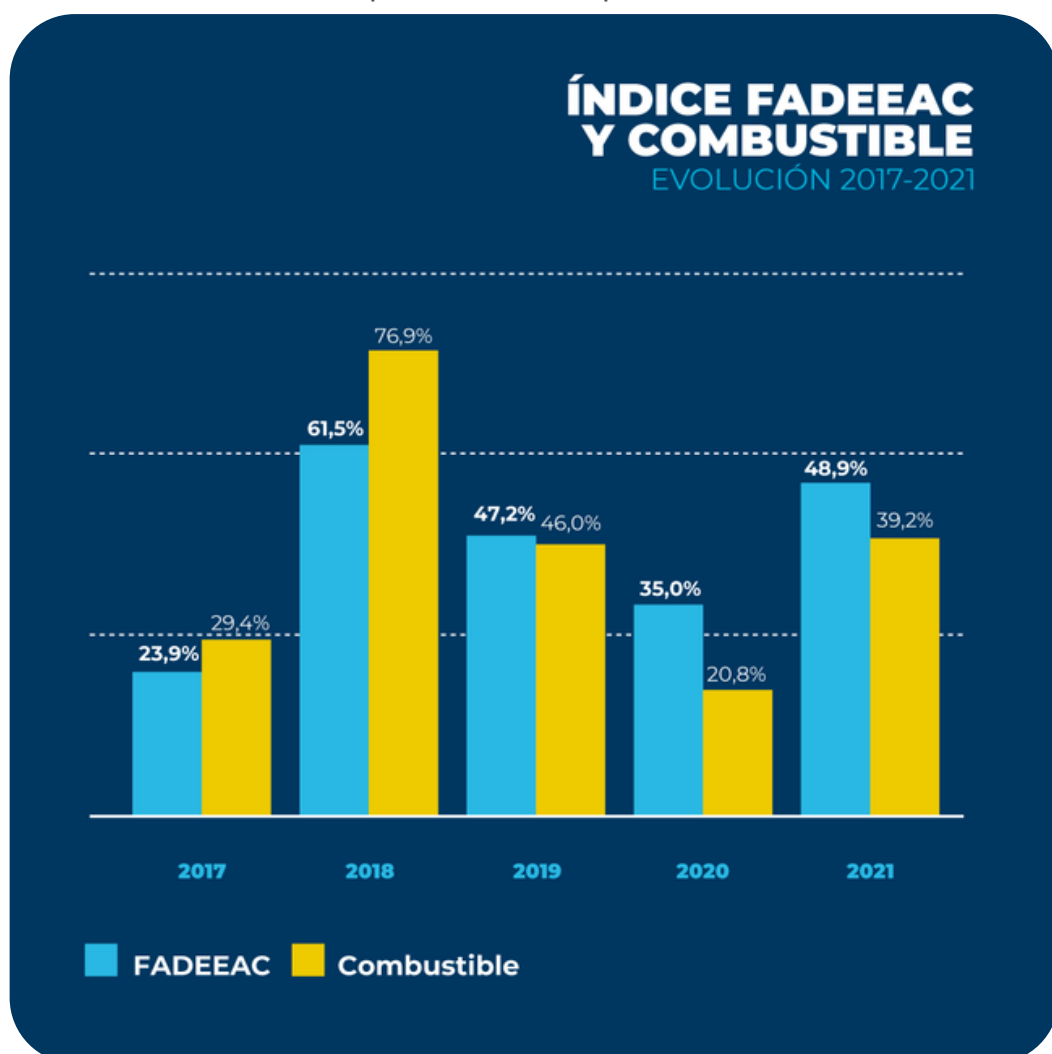
Cabe señalar que esta situación coexiste con una recuperación económica más robusta que la proyectada en los primeros meses del año teniendo en cuenta la positiva coyuntura del Sector Agropecuario, un importante crecimiento de la industria de la construcción, y la recuperación de varios segmentos de la industria, entre los sectores que muestran mayor dinamismo.

ÍNDICE FADEEAC y COMBUSTIBLE

Evolución 2017-2021

En 2018 el formidable aumento del precio del gasoil (77%), a partir del esquema de desregulación y alineamiento a los precios internacionales desde octubre de 2017, en conjunto con la maxidevaluación del peso, fue determinante en los costos récord del Sector (61,5%), marcando el punto de incremento más alto en prácticamente 20 años.

El aplazo de aumentos en el gasoil al cierre del año 2019, en el marco del récord de inflación minorista (54%), recortaron mayores alzas de costos tanto en diciembre de 2019 como en el primer trimestre de 2020. A partir de allí, la histórica caída de los precios internacionales del petróleo como derivación de la crisis del coronavirus dio lugar en el segundo trimestre de 2020 al establecimiento de un barril criollo que estableció un precio sostén de U\$D 45.- (Decreto 488/2020), de manera de sostener tanto los precios como la producción local.



A partir de la segunda parte del año 2020, desde agosto en particular, se han venido sucediendo aumentos consecutivos en el gasoil, finalizando el año 2020 con un aumento global de 21%, bastante menor en términos relativos, luego del 46% de suba en 2019 y de nada menos que el récord de 77% en 2018.

El Combustible prácticamente no se modificó en los últimos siete meses (junio, julio, agosto, septiembre, octubre, noviembre y diciembre) tras incrementarse en forma marcada en enero (9,9%), subir 45% en febrero, 7,2% en marzo, 6,6% abril y 5,2% en mayo respectivamente, acumulando una suba de 39% en 2021, casi el doble de la registrada en todo el 2020 (si bien lejos aún que en los años 2018 y 2019). Con esta variación de Combustible (+39,2%) se produce en 2021 el segundo incremento más alto de los últimos veinte años (+49%).

El precio internacional, por su parte, ha venido exhibiendo un marcado incremento en el transcurso del año, verificando la variedad Brent (referencia en Argentina) un precio en torno a U\$D 75-80.- en el transcurso de diciembre.

EVOLUCIÓN INSUMOS 2021



En el mes de diciembre se destacan los aumentos en Seguros (7,03%) y nuevamente en Neumáticos (4%), Material Rodante (2,7%) y Reparaciones (2,7%), en tanto que lideraron los aumentos de costos en 2021 (enero-diciembre de 2021), Neumáticos (103,7%), Lubricantes (60,3%), Gastos Generales (57%), y Material Rodante (55,3%).

EVOLUCIÓN INSUMOS ENERO - DICIEMBRE DE 2021

Con un aumento acumulado de 35% en 2020 (enero-diciembre de 2020), lideraron los incrementos de costos Neumáticos (71,2%), Seguros (70%), Patentes y Tasas (57,9%) y Gastos Generales (47,6%).

En tanto que, en 2019 también había liderado los aumentos de costos Neumáticos con el 70,3% de suba, seguido por Peaje (63,4%), Gastos Generales (63,3%) y el Costo Financiero (57,4%) respectivamente.

EVOLUCION INSUMOS ENERO-DICIEMBRE DE 2020



EVOLUCIÓN DEL GASOIL

El Combustible, principal insumo del Transporte de Cargas, prácticamente no se modificó en los últimos siete meses (junio, julio, agosto, septiembre, octubre, noviembre y diciembre) luego de registrar diez incrementos consecutivos desde agosto de 2020 hasta mayo de 2021.

En el transcurso del año acumuló una suba de 39,2% en 2021, casi doblando a la todo el 2020 (+21%), si bien lejos aún que en los años 2018 (récord) y 2019.

A partir de la segunda parte del año 2020, desde agosto en particular, se han venido sucediendo aumentos consecutivos en el gasoil, finalizando el año 2020 con un aumento global de 21% luego del 46% de suba en 2019 y del récord de incremento de 77% en 2018.

Los aumentos nominales y relativos del Combustible en esta dimensión, se vuelve destacar, han estado afectando el normal funcionamiento del Transporte de Carga en el país.

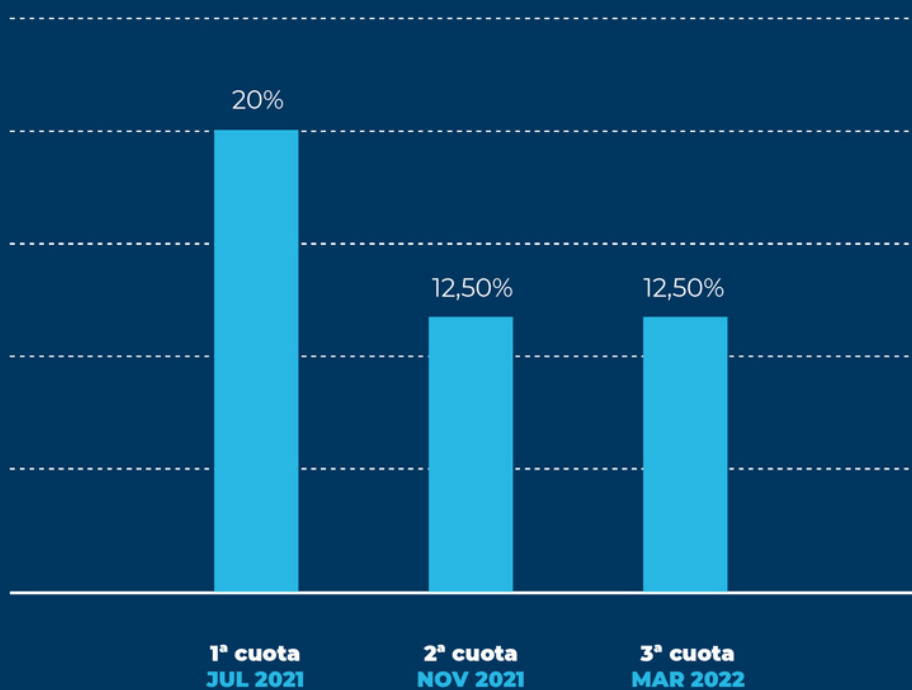
El precio promedio país que elabora FADEEAC es el resultado de una muestra mensual de 120 estaciones de servicio en todo el país, abarcando el segmento minorista como mayorista del gasoil.

EVOLUCIÓN DE LOS PRECIOS INTERNOS DEL GASOIL 2017-2021



PERSONAL

CCT 40/89 Vigencia 2021/22



Fuente: FADEEAC